

BILAN 2022


Sur l'activité 2021 des CFA

LES APPRENTIS

Nombre d'apprentis ayant suivi des heures de formation en 2021 (en nombre de contrat d'apprentissage) et total des heures de formation suivies entre le 1^{er} janvier et le 31 décembre

CFA	Nombre d'Apprentis	Nombre d'heures de formation
CFA ADASA Auvergne	720	169 776
CFA AP RUN la Réunion	152	44 111
CFA ARFA IDF	806	219 347
CFA ASRUC Normandie	167	46 711
CFA CEMEA Martinique	6	2 095
CFA CSJC Corse	76	40 980
CFA ESSAS	404	121 378
CFA FEA Sud Rhône Alpes	200	57 134
CFA FORMAPI	2 311	615 758
CFA FORM'AS Grand Est	761	227 652
CFA FORMASAT Centre Val de Loire	414	103 888
CFA FUTUROSUD Paca	1 349	407 681
CFA IFA Rhône Alpes	498	101 840
CFA IFAC	46	8 167
CFA KALAMUS Guadeloupe	60	17 797
CFA KALAMUS Guyane	13	3 556
CFA NAUTISME en IDF	35	8 176
CFA OMNISPORTS IDF	281	57 306
CFA SANA Nouvelle Aquitaine	470	71 456
CFA SAT Normandie	735	225 574
CFA SPORT ANIMATION Pays de la Loire	657	187 470
CFA SPORT LEMAN	78	17 590
CFA SPORT Occitanie	1 825	689 697
CFA TRANS-FAIRE	460	248 102
CFA UCPA	608	152 878
TOTAL APPRENTIS	13 132	
TOTAL HEURES DE FORMATION		3 846 120

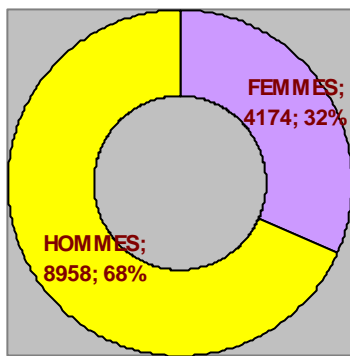
Evolution des Effectifs Apprentis



Comparatif par année des apprentis par CFA :

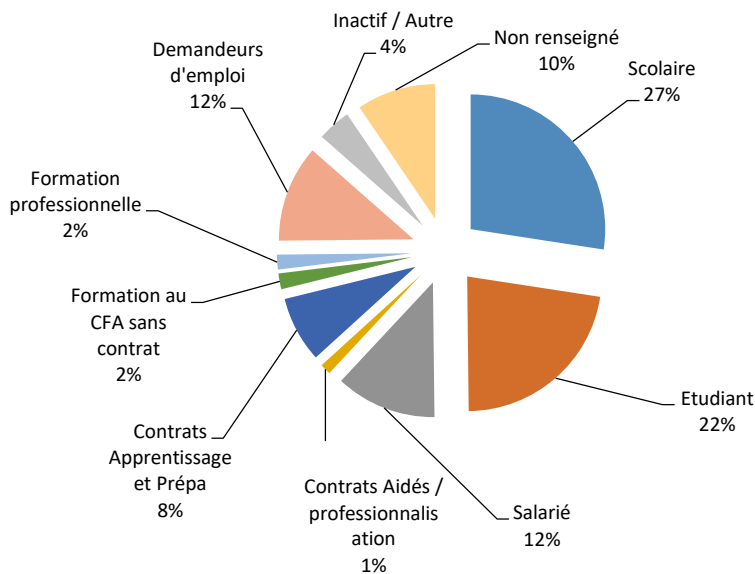
CFA	2018	2019	2020	2021
CFA ADASA Auvergne	254	305	473	720
CFA AP RUN la Réunion	26	26	99	152
CFA ARFA IDF	873	983	866	806
CFA ASRUC Normandie	34	38	93	167
CFA CEMEA Martinique	-	-	2	6
CFA CSJC Corse	-	27	49	76
CFA ESSAS	-	-	-	404
CFA FEA Sud Rhône Alpes	-	-	101	200
CFA FORMAPI	641	949	1 706	2 311
CFA FORM'AS Grand est	350	377	513	761
CFA FORMASAT Centre Val de Loire	338	371	404	414
CFA FUTUROSUD Paca	405	506	883	1 349
CFA IFA Rhône Alpes	801	825	835	498
CFA IFAC	-	-	6	46
CFA KALAMUS Guadeloupe	47	39	42	60
CFA KALAMUS Guyane	-	20	11	13
CFA NAUTISME en IDF	-	-	24	35
CFA OMNISPORTS IDF	206	221	255	281
CFA SANA Nouvelle Aquitaine	505	345	429	470
CFA SAT Normandie	297	380	611	735
CFA SPORT ANIMATION Pays de la Loire	212	259	437	657
CFA SPORT LEMAN	-	-	-	78
CFA SPORT Occitanie	353	689	1 029	1 825
CFA TRANS-FAIRE	-	-	-	460
CFA UCPA	-	-	-	608
TOTAL APPRENTIS	5 767	6 360	8 868	13 132

Répartition Hommes/Femmes des apprentis 2021 :



Age moyen : 22 ans

Situation des apprentis avant l'apprentissage :



LES EMPLOYEURS

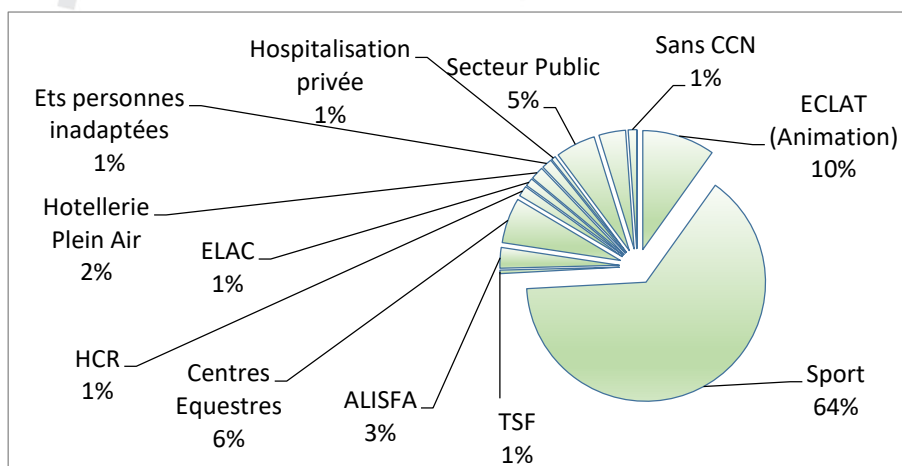
Nombre de structures employeurs :

1 982 structures en 2013, **3 198** structures en 2017, **5 167** structures en 2020
6 670 structures en 2021

Statut:

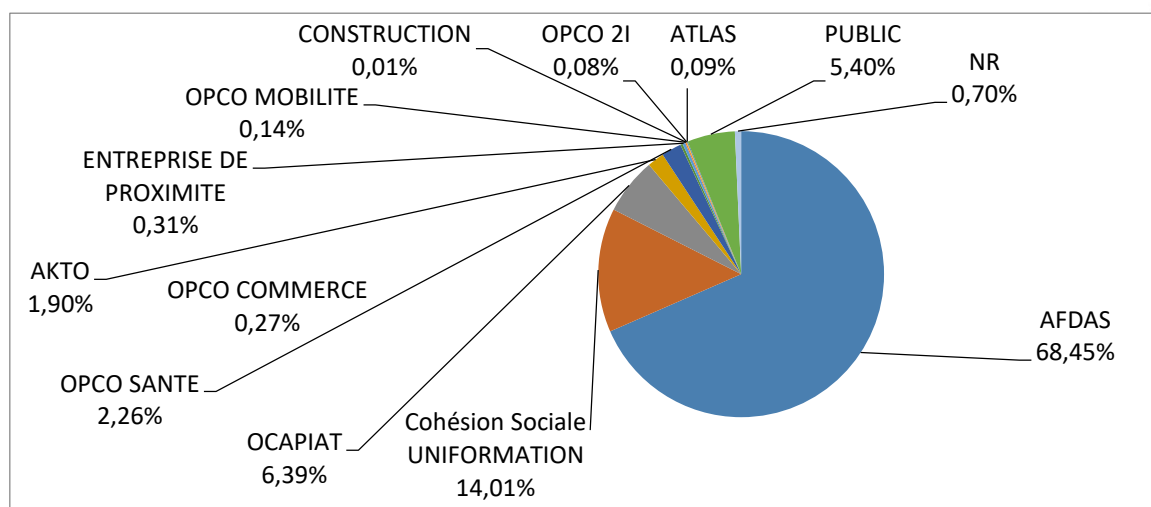
71 % Associations
 20 % Entreprises
 7 % Secteur public
 2 % Autres employeurs privés
 (professions libérales, auto entrepreneur, intérim...)

Conventions collectives appliquées :
 (par contrat d'apprentissage)



OPCO de rattachement :

(par contrat d'apprentissage)



LES PRINCIPALES BRANCHES PROFESSIONNELLES

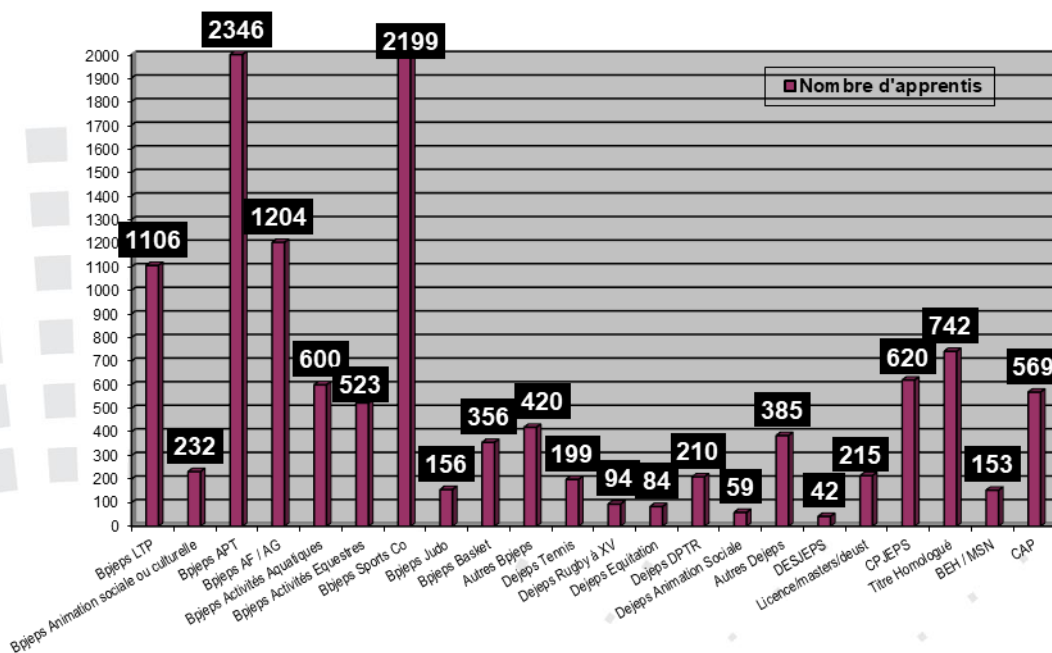
	APPRENTIS	HEURES DE FORMATION	STRUCTURES EMPLOYEURS	FORMATIONS les plus représentées
SPORT	8 442	2 502 721	4 188	BP Sports Collectifs – BP APT – BP Activités de la forme
ECLAT (ANIMATION)	1 293	380 645	637	BP LTP – CPJEPS – BP APT
TSF	62	14 463	38	BP APT – BP LTP
ALISFA	367	94 184	235	BP LTP
CENTRES EQUESTRES	809	196 134	424	BP Equestres – TP animateur d'équitation –
Hôtellerie de Plein Air	232	82 450	61	TP animateur loisir tourisme – TP chargé d'accueil touristique - CPJEPS
HCR	189	59 868	12* (*beaucoup d'entreprises non renseignés)	TP animateur musical et scénique
ELAC	144	47 382	67	BP Activités Aquatiques et Natation
SECTEUR PUBLIC	709	194 381	433	BP LTP – BP APT – BP AAN

LES PRINCIPAUX OPCO

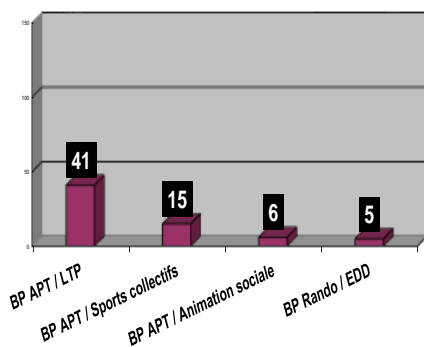
	APPRENTIS	HEURES DE FORMATION	STRUCTURES EMPLOYEURS	Conventions Collectives Concernées
AFDAS	8 989	2 688 863	4 399	SPORT (y compris charte du Football) ELAC Hôtellerie de Plein Air Camping Entreprises artistiques et culturelles Entreprises techniques événementiel Golf Organisme de tourisme Spectacle vivant Presse information spécialisée Production film animation Production Audiovisuelle Distribution cinématographique Groupe Canal+
COHESION SOCIALE UNIFORMATION	1 840	520 098	986	ECLAT (Animation) ALISFA TSF Aide à domicile Familles Rurales Ateliers et chantiers d'insertion Missions locales Personnels Organisme Sécurité Sociale CE Sncf Habitat et logement
OCAPIAT	839	205 353	446	CENTRES EQUESTRES Etablissement d'entraînement de chevaux Exploitations agricoles Exploitations polyculture Coopératives agricoles Entreprises du paysage Enseignement agricole privé Sélection et reproduction animale
OPCO SANTE	297	93 379	218	Etablissements d'hospitalisation privé Etablissements pour personnes inadaptées Centre hébergement et réadaptation Croix rouge Masseurs Kinésithérapeute Fondation d'Auteuil Etablissements médicaux sociaux
AKTO	249	79 067	56* (*beaucoup d'entreprises non renseignés)	HCR Etablissements d'enseignement privé Travail temporaire Organisme de formation Commerce de gros Restauration rapide

LES FORMATIONS

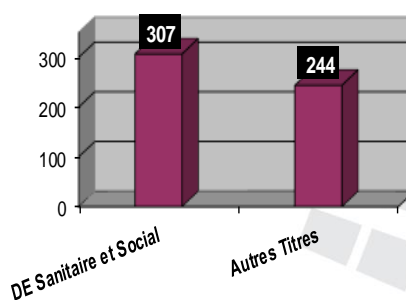
Formations des champs du sport, animation, tourisme, dispensées en 2021 :



Formations bi-qualifiantes :



Formations autres champs dispensées en 2021 :



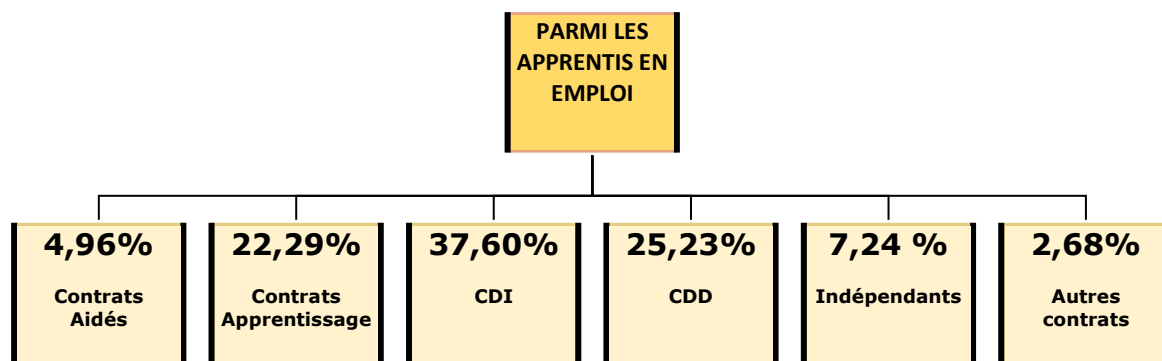
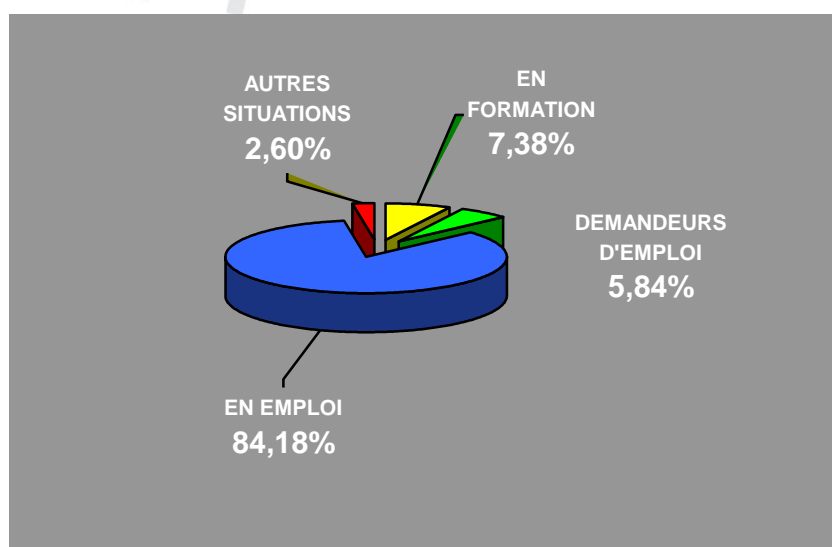
BILAN DES ACTIONS DE FORMATION

Taux de réussite aux examens
84,5 %

Taux de rupture
6,2%

INSERTION DES APPRENTIS à l'issue des formations

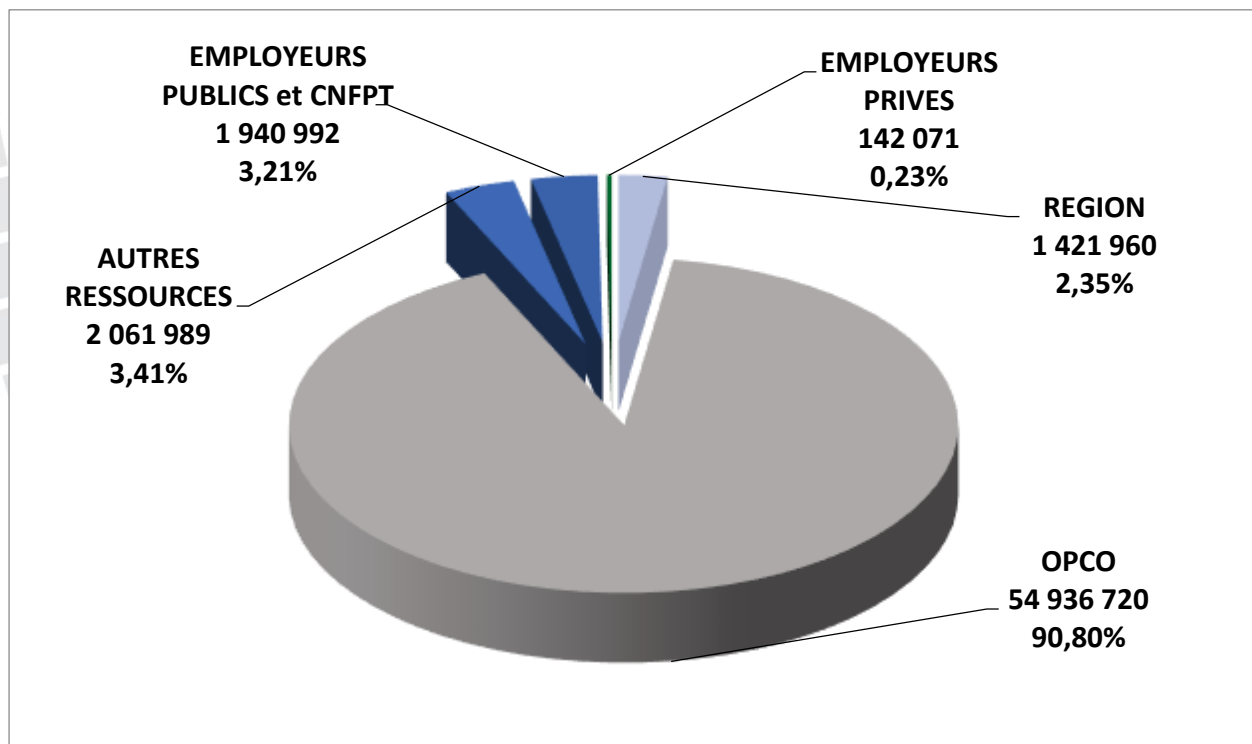
Enquête réalisée sur les apprentis diplômés en 2021, ayant répondu à l'enquête d'insertion (soit 65% des diplômés) :



86,5 % des apprentis en emploi travaillent dans le secteur d'activité du diplôme obtenu.

RESSOURCES DES CFA

données connues sur 22 CFA



LA FÉDÉRATION EN QUELQUES CHIFFRES

- **25 CFA Adhérents.**
- **13 132 apprentis** ont suivi **3 846 120 heures de formation** en 2021.
- **6 670 structures « employeurs »** ont accueilli nos apprentis en contrat d'apprentissage.
- Les diplômes les plus représentés sont les BPJEPS Activités Physiques pour Tous, le BPJEPS Sports Collectifs, le BPJEPS Activités de la forme et le BJEPS Loisirs Tout Public.
- Nos CFA enregistrent **un taux de réussite aux examens de 84,5%**.
- A l'issue des **formations, 84,18% des jeunes diplômés interrogés ont trouvé un emploi** dont **86,5% dans le même secteur d'activité.**